

製品仕様書

004408\_B

※PL-LED-□W-■-◇-◆-◇  
 □:W数 ■:ランプ角度 ◇:色温度 ◆:「C」一体型 「S」別体型 ◇:「DN」調光機能なし

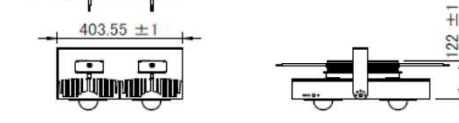
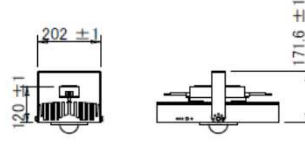
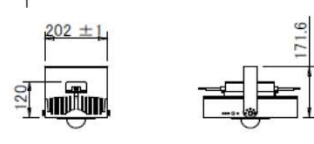
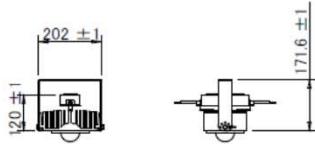
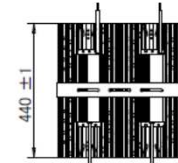
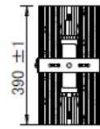
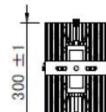
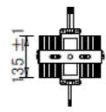
※本製品はC(一体型)とS(別体型)があり、参考重量以外は同じ仕様となっております。  
 参考重量につきましては表中( )内がS(別体型)の重量となります。

NPL-LED-60W-60(120)-N-C(S)-DN

PL-LED-150W-60(120)-N-C(S)-DN

PL-LED-240W-60(120)-N-C(S)-DN

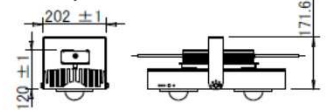
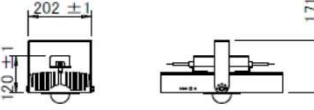
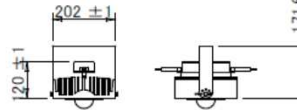
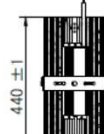
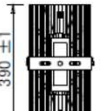
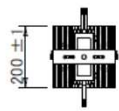
PL-LED-600W-60(120)-N-C(S)-DN



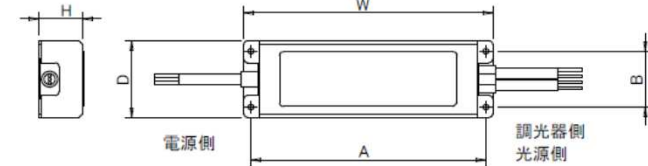
PL-LED-100W-60(120)-N-C(S)-DN

PL-LED-200W-60(120)-N-C(S)-DN

PL-LED-300W-60(120)-N-C(S)-DN



安定器サイズ表



対応W数	W	D	H	A	B
60、100、150	180	63	35.5	169	45.8
200	199	63	35.5	188	45.8
300、600	252	90	43.8	238.7	40

製品型式	入力電圧 (V)	入力電力 (W)	全光束 (Lm)	参考重量 (kg)	設計寿命 (h)	色温度 (k)	演色評価数 (Ra)	力率ランク	使用場所	適用温度範囲 (°C)	関連規格	電気用品安全法				IP等級: IP65 単位: mm
												JIS (C7601・C810)				
												符号	変更内容	年月日	変更者	型式
PL-LED-60W-60-N-C-DN	100~240	60	10620±5%	3.4 (2.6)	60000	N:5500	70以上	高力率	屋内・屋外	-20~60	作成	照査	承認	品名 投光器	種類 ELI Lamp	製造・販売 天草池田電機株式会社
PL-LED-60W-120-N-C-DN																
PL-LED-100W-60-N-C-DN		100	17800±5%	4.1 (3.3)												
PL-LED-100W-120-N-C-DN																
PL-LED-150W-60-N-C-DN		150	26400±5%	5.6 (4.8)												
PL-LED-150W-120-N-C-DN																
PL-LED-200W-60-N-C-DN		200	33600±5%	6.9 (5.9)												
PL-LED-200W-120-N-C-DN																
PL-LED-240W-60-N-C-DN		240	39600±5%	6.7 (5.7)												
PL-LED-240W-120-N-C-DN																
PL-LED-300W-60-N-C-DN	300	47700±5%	8.6 (7.0)													
PL-LED-300W-120-N-C-DN																
PL-LED-600W-60-N-C-DN	600	80000±5%	17.5 (13.7)													
PL-LED-600W-120-N-C-DN																

特記事項  
 1. 設計寿命は参考値です。保証値ではありません。  
 2. 使用温度範囲外になる場所や埋り込まれた狭い場所・筒などで覆われた場所に取り付けると、設計寿命よりも短寿命となります。  
 3. 調光については弊社製の「調光制御器」をご使用ください。